

grp un

0 Vous suivent 0 Vous suivez 1 Espaces

[Suivre](#)


Menu profil


- Flux
- À propos

Filtre ▾ Tri ▾

 grp un il y a environ un mois (actualisé il y a il y a environ un mois) **PUBLIC** ▾

On prélève du liquide jusqu'au trait de jauge, puis on le verse dans une fiole jaugée de 50 mL. On verse le reste du liquide dans le récipient poubelle.






-  1457960176934-1816681646.jpg - 1.63 MB
-  14579602234081973682432.jpg - 1.73 MB

Aime · commentaire

 grp un il y a environ un mois **PUBLIC** ▾

On aspire le liquide en appuyant sur le S de la propipette jusqu'au trait de jauge, puis on verse le liquide dans un récipient poubelle.



-  1457960044611-961013279.jpg - 1.68 MB
-  14579601025751197956986.jpg - 1.54 MB

Aime · commentaire

 grp un il y a environ un mois **PUBLIC** ▾

On fixe la pro pipette et on réalise une mise en milieu avec le sulfate de cuivre afin de produire la solution antiseptique.



-  1457959820454-233041942.jpg - 1.58 MB

Aime · commentaire

[Load more](#)

Membre dans cet espace ▾

